

## 水槽 Quadra



水槽

代码: 1208 050



### 细节

材料	AISI 304 不锈钢
表面处理	拉丝 Foster
质地	磨砂
边型和安装方式	平嵌
底座	80 cm
尺寸	789x503 mm
标准配件	固定钩, 垫圈, 下水器, 溢水口和虹吸管, 纸板盒包装
龙头孔	1个定位孔
安装孔	View technical data sheet

下水器	否
-----	---

宽	79 cm
---	-------

盆内尺寸	340x400mm
------	-----------

单槽/双槽	双槽
-------	----

下水组件	3,5" 下水器
------	----------

## 特点

钻石型底部	排水是水槽的一项重要功能，在Foster产品中始终要小心处理。 在具有平底弯曲焊接水槽中，优雅的斜角确保适当的排水，有助于水流。
-------	---

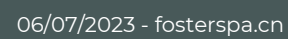
高 厚度	1mm厚的钢。相当大的厚度，保证了最大的坚固性和耐用性。
------	------------------------------

3.5" 下水器提篮	Foster®水槽均配备了3.5"下水器，有可防止固体  颗粒流入下水器的实用篮式塞。3.5"下水器允许  使用Foster®碎渣机，可与所有型号兼容。
------------	--

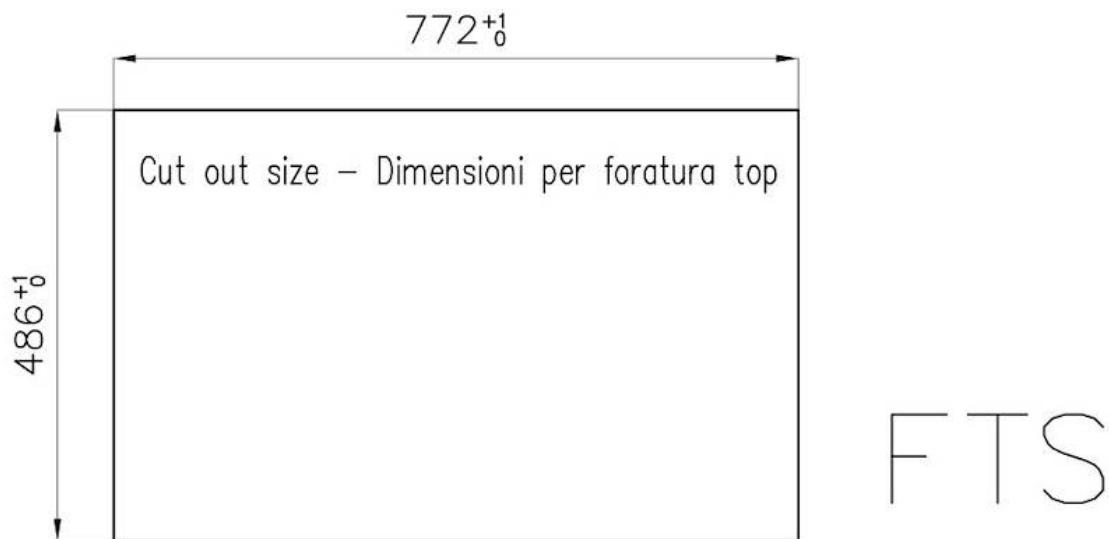
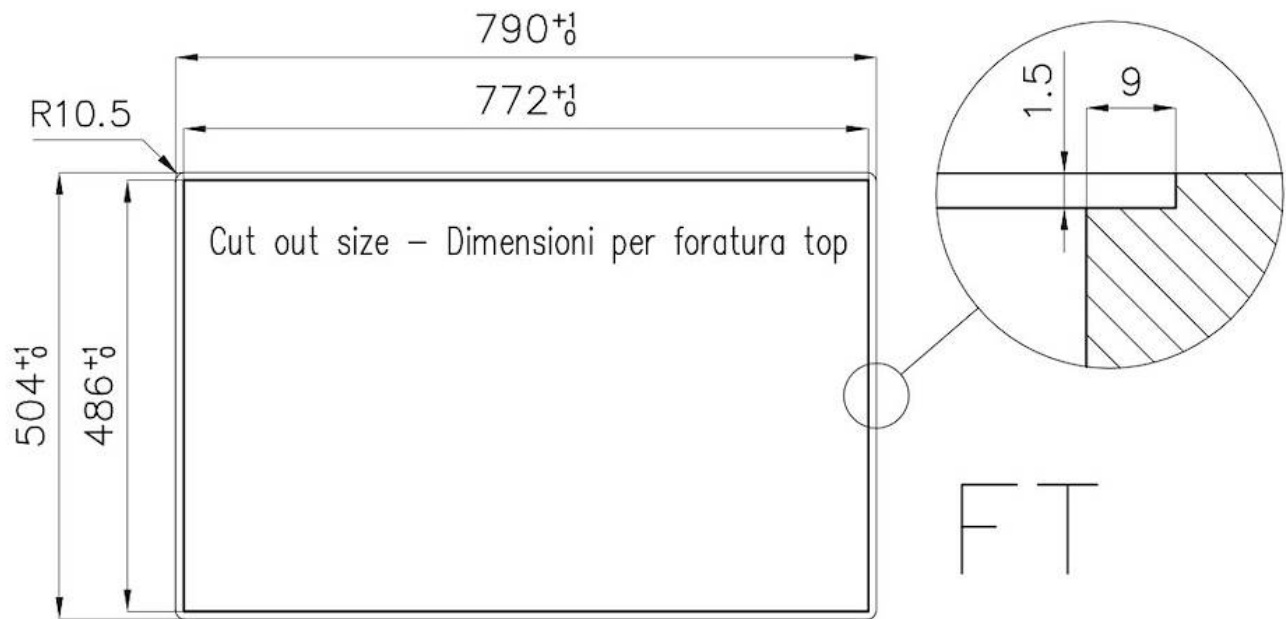
方形水盆 - 0/9 度	Foster的方形水槽具有完美的垂直边缘，在底部有一个半径为9mm的弧度，便于清洁操作。
--------------	--

溢水口	溢水口是Foster水槽上的一项安全措施，可以防止疏忽时水的溢出。方形溢水解决方案，具有简约的方形，更加美观大方。
-----	---

深盆	得益于先进的生产技术，该洗碗盆的重要深度超过20厘米，可以在所有洗涤操作中提供极大的灵活性和实用性。
----	--



## Lavello serie Quadra cod. 1208/050



## OPTIONAL ACCESSORIES



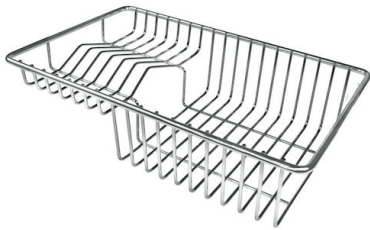
**HPDE Twin 砧板**  
8644 101



**HPDE 砧板**  
8657 001



**不锈钢篮**  
8611 000



**不锈钢背板**  
8100 303

\* 仅与附件结合使用 8644 101



**不锈钢背板**  
8100 201



**玻璃砧板**  
8631 300



**白托盘**  
8153 100

## RECOMMENDED PAIRINGS



龙头 **Twix Plus**  
8427 020